



УПРАВЛЕНИЕ ФЕДЕРАЛЬНОЙ  
СЛУЖБЫ ГОСУДАРСТВЕННОЙ  
СТАТИСТИКИ ПО РЕСПУБЛИКЕ  
КРЫМ И Г. СЕВАСТОПОЛЮ

# ДИНАМИКА ДЕНЕЖНЫХ ДОХОДОВ НАСЕЛЕНИЯ

IV квартал 2023 года

28.03.2024

г. Севастополь

# СОДЕРЖАНИЕ

Среднедушевые денежные доходы населения	3
Среднедушевые денежные доходы по регионам Южного федерального округа	4
Потребительские расходы по регионам Южного федерального округа	5
Темпы роста (снижения) денежных доходов по регионам Южного федерального округа	6
Темпы роста (снижения) потребительских расходов по регионам Южного федерального округа	7
Реальные денежные доходы	8
Реальные денежные доходы по регионам Южного федерального округа	9
Численность населения с денежными доходами ниже границы бедности по регионам Южного федерального округа	10
Распределение общего объема денежных доходов населения 20-ти процентных групп	11
Распределение населения по среднедушевому денежному доходу	12
Структура денежных доходов и расходов за 2022 г.	13

# СРЕДНЕДУШЕВЫЕ ДЕНЕЖНЫЕ ДОХОДЫ НАСЕЛЕНИЯ

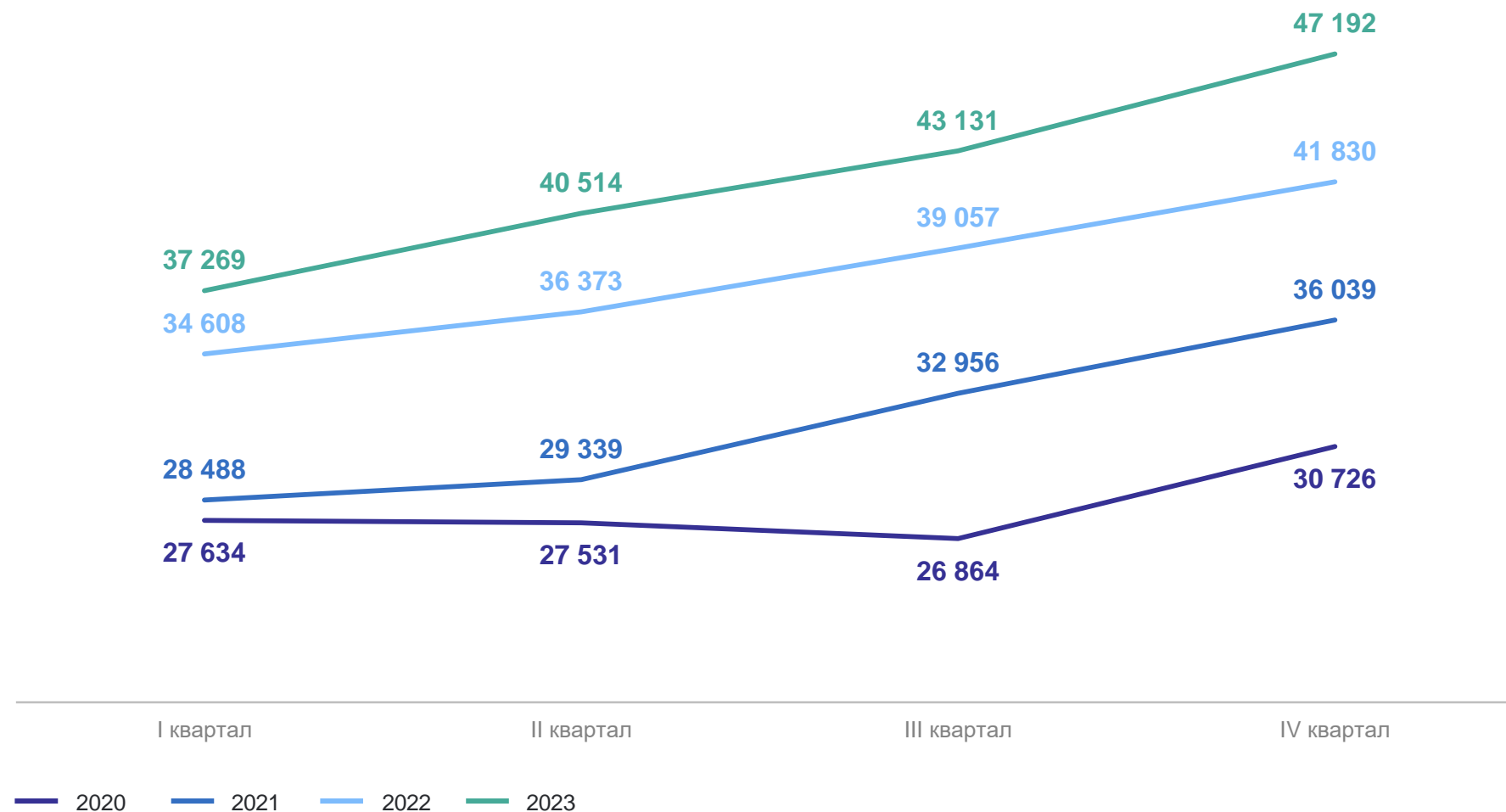
рублей, в месяц

КРЫМСТАТ

2022 г.  
**35 164** рублей

2021 г.  
**33 048** рублей

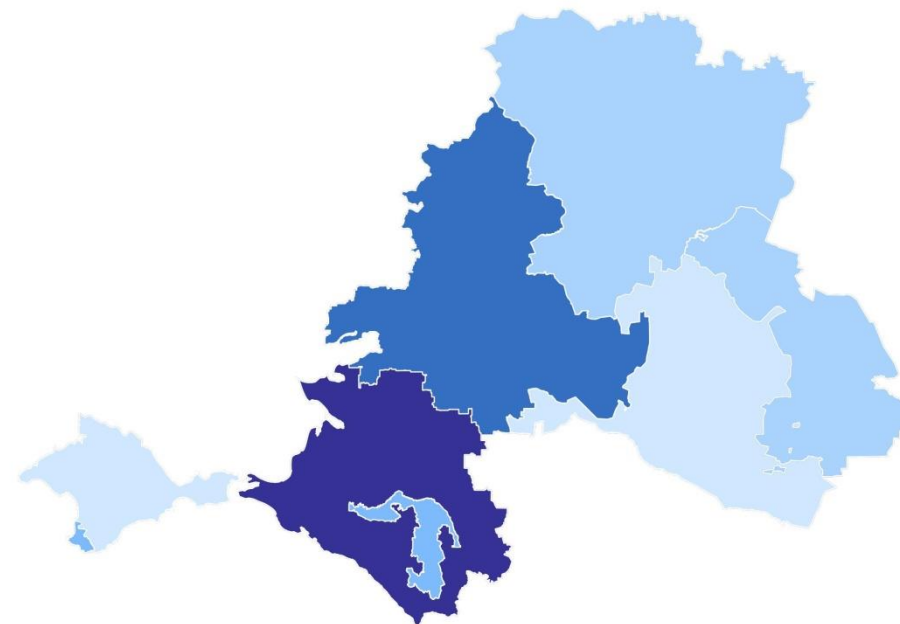
2020 г.  
**29 969** рублей



# СРЕДНЕДУШЕВЫЕ ДЕНЕЖНЫЕ ДОХОДЫ ПО РЕГИОНАМ ЮЖНОГО ФЕДЕРАЛЬНОГО ОКРУГА

IV квартал 2023 г. на душу населения, рублей

КРЫМСТАТ



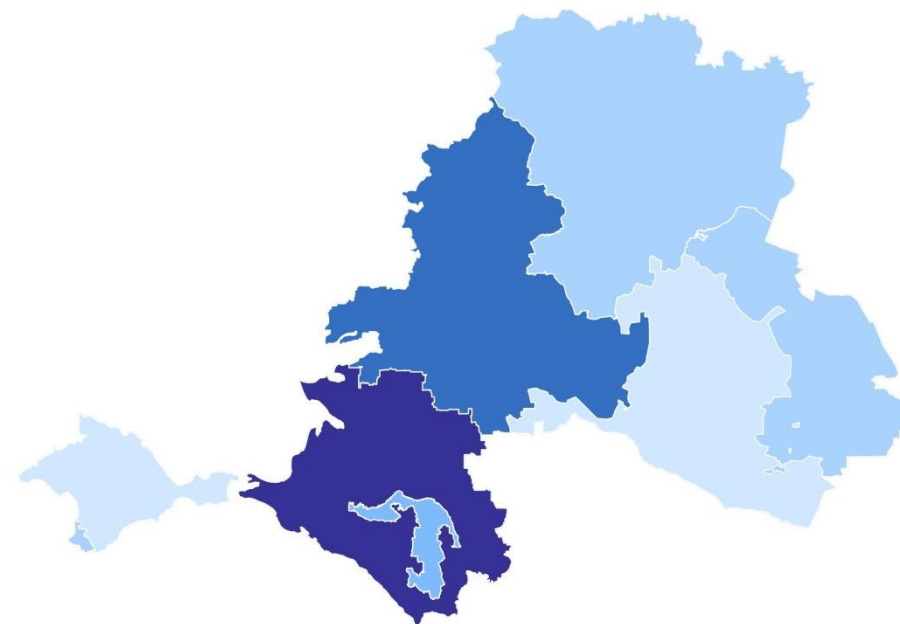
**7** субъектов ЮФО  
значение показателя  
**меньше**, чем по России

**1** субъект ЮФО  
значение показателя **больше**,  
чем по России

# ПОТРЕБИТЕЛЬСКИЕ РАСХОДЫ ПО РЕГИОНАМ ЮЖНОГО ФЕДЕРАЛЬНОГО ОКРУГА

IV квартал 2023 г. на душу населения, рублей

КРЫМСТАТ



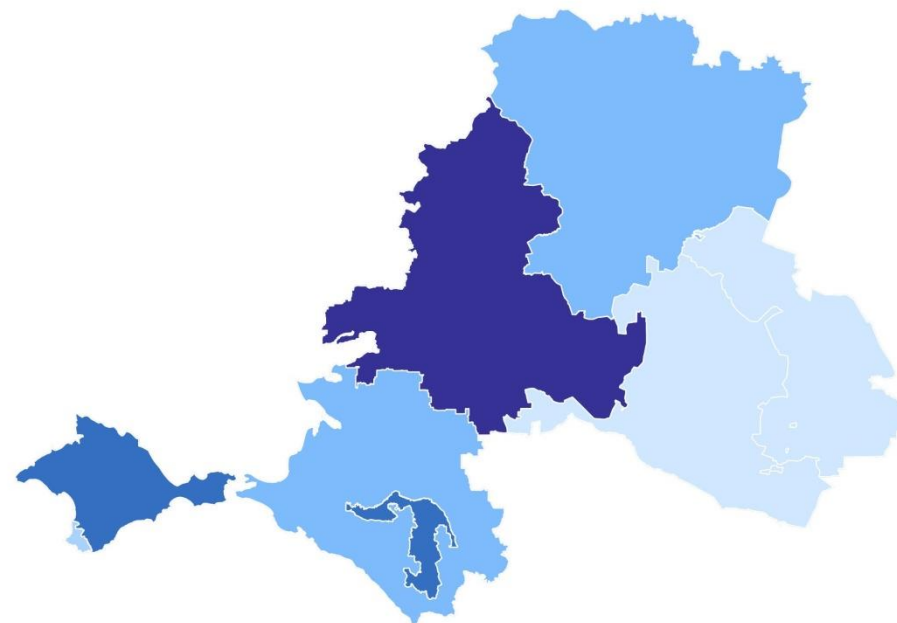
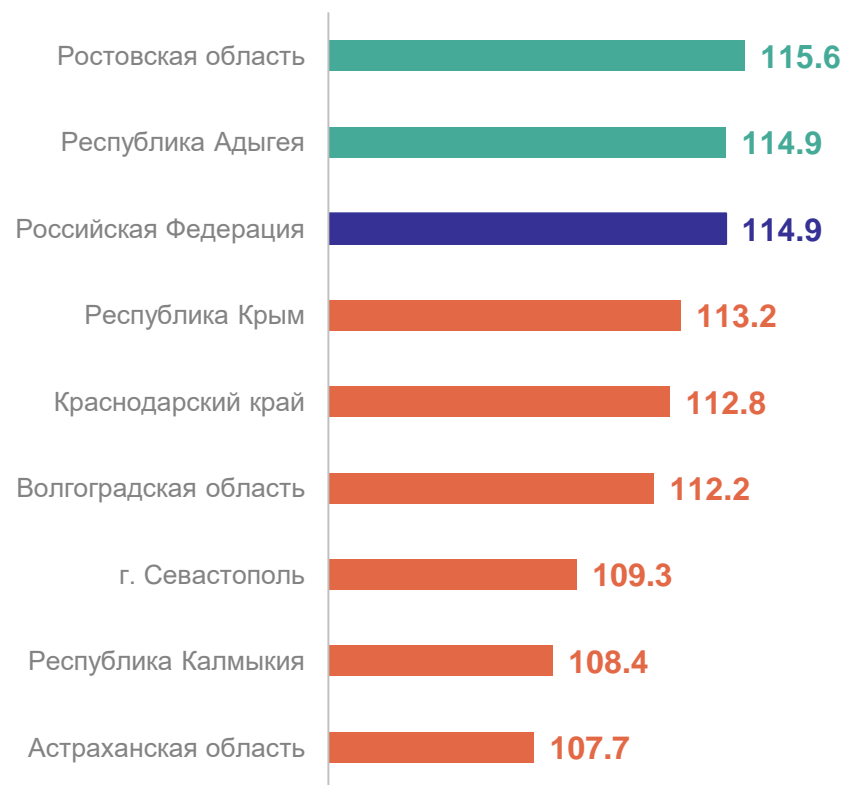
**6** субъектов ЮФО значение показателя **меньше**, чем по России

**2** субъекта ЮФО значение показателя **больше**, чем по России

# ТЕМПЫ РОСТА (СНИЖЕНИЯ) ДЕНЕЖНЫХ ДОХОДОВ ПО РЕГИОНАМ ЮЖНОГО ФЕДЕРАЛЬНОГО ОКРУГА

КРЫМСТАТ

IV квартал 2023 г. в % к соответствующему периоду предыдущего года



6

6 субъектов ЮФО  
значение показателя  
**меньше**, чем по России

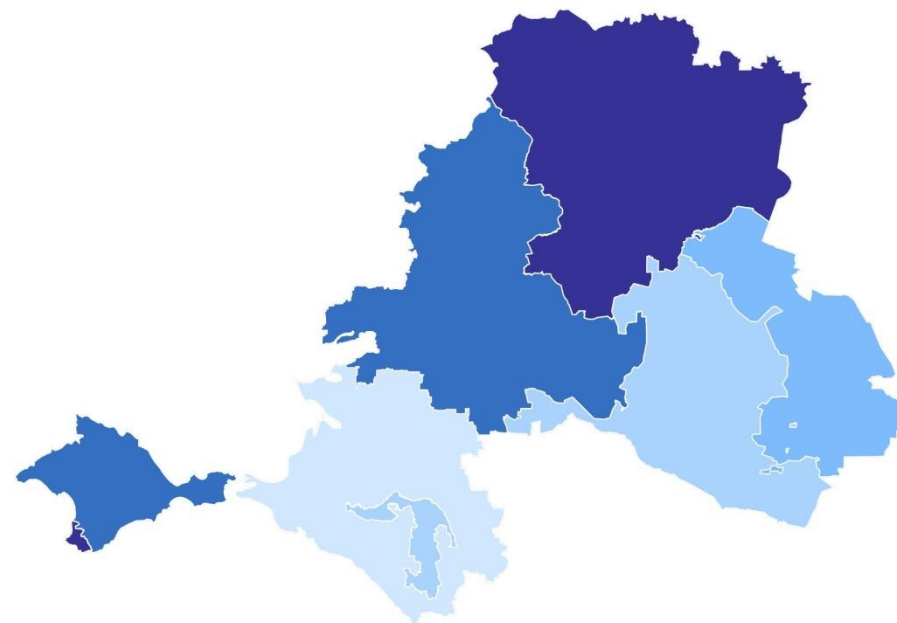
2

2 субъекта ЮФО  
значение показателя **больше**  
или равно, чем по России

# ТЕМПЫ РОСТА (СНИЖЕНИЯ) ПОТРЕБИТЕЛЬСКИХ РАСХОДОВ ПО РЕГИОНАМ ЮЖНОГО ФЕДЕРАЛЬНОГО ОКРУГА

КРЫМСТАТ

IV квартал 2023 г. в % к соответствующему периоду предыдущего года



3

3 субъекта ЮФО  
значение показателя  
меньше, чем по России

5

5 субъектов ЮФО  
значение показателя **больше**,  
чем по России

# РЕАЛЬНЫЕ ДЕНЕЖНЫЕ ДОХОДЫ

в % к соответствующему периоду предыдущего года

КРЫМСТАТ

2022 г.

**99.5%**

2021 г.

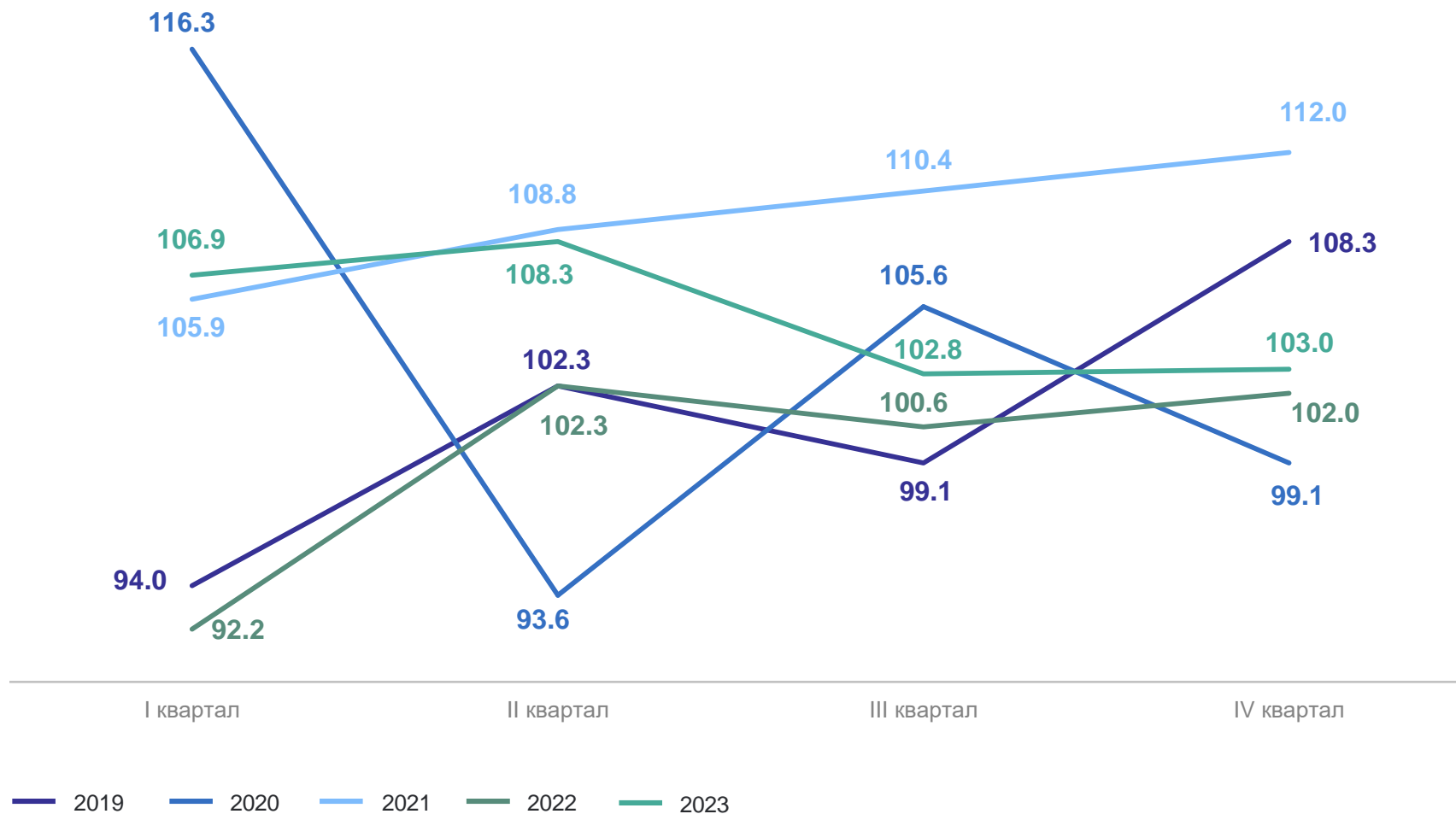
**109.8%**

2020 г.

**102.9%**

2019 г.

**101.2%**

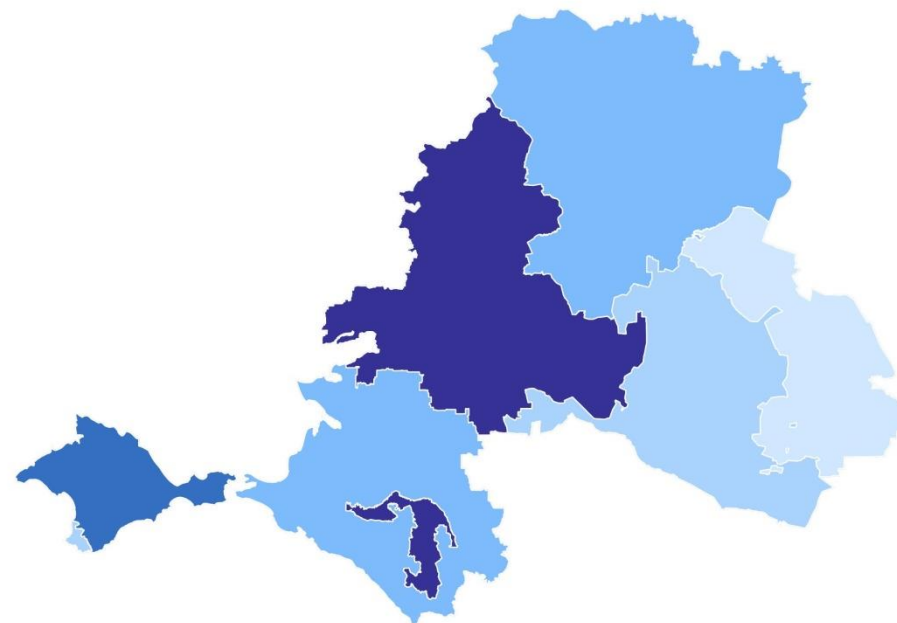




# РЕАЛЬНЫЕ ДЕНЕЖНЫЕ ДОХОДЫ ПО РЕГИОНАМ ЮЖНОГО ФЕДЕРАЛЬНОГО ОКРУГА

IV квартал 2023 г. в % к соответствующему периоду

КРЫМСТАТ



6

6 субъектов ЮФО  
значение показателя  
**меньше**, чем по России

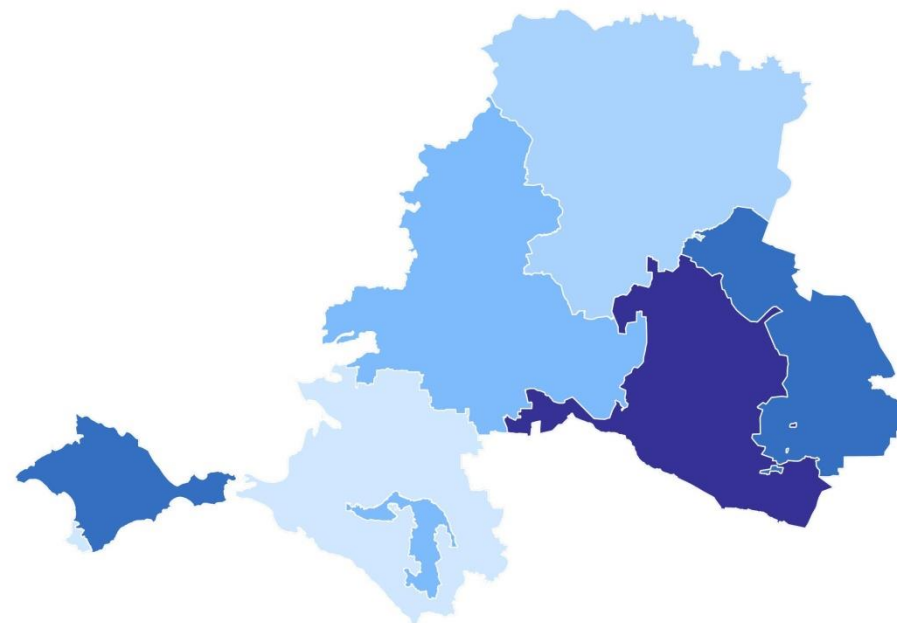
2

2 субъекта ЮФО  
значение показателя **больше**,  
чем по России

# ЧИСЛЕННОСТЬ НАСЕЛЕНИЯ С ДЕНЕЖНЫМИ ДОХОДАМИ НИЖЕ ГРАНИЦЫ БЕДНОСТИ ПО РЕГИОНАМ ЮФО

КРЫМСТАТ

2022 г. в % от общей численности населения региона



**5** субъектов ЮФО значение показателя **выше**, чем по России

**3** субъекта ЮФО значение показателя **ниже**, чем по России

# РАСПРЕДЕЛЕНИЕ ОБЩЕГО ОБЪЕМА ДЕНЕЖНЫХ ДОХОДОВ НАСЕЛЕНИЯ 20-ТИ ПРОЦЕНТНЫХ ГРУПП

КРЫМСТАТ

в % от общей численности населения региона

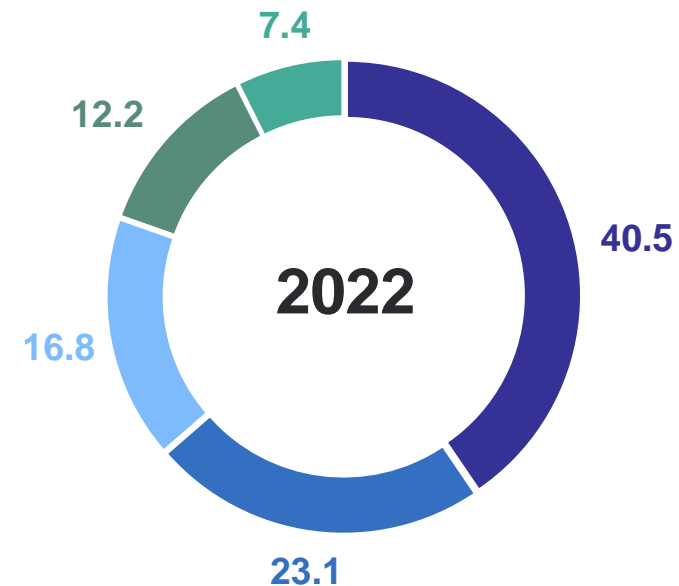
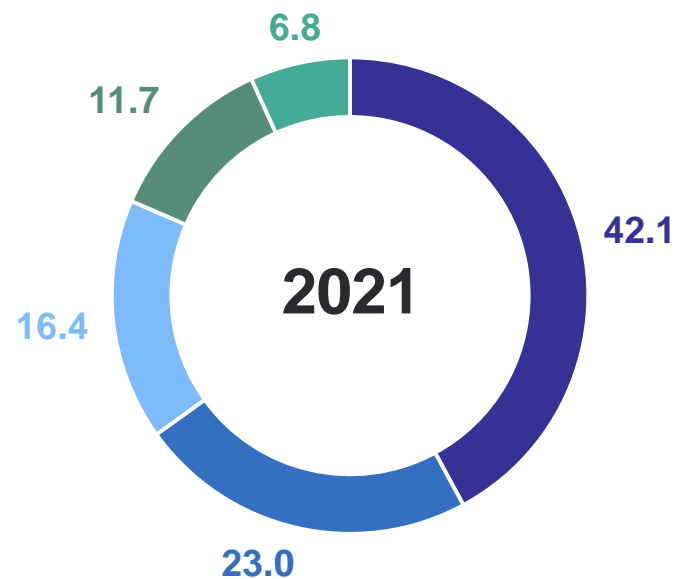
Коэффициент Джини

2021 г.

**0.351**

2020 г.

**0.330**



● Пятая (с наивысшими доходами) ● Четвертая ● Третья ● Вторая ● Первая (с наименьшими доходами)

# РАСПРЕДЕЛЕНИЕ НАСЕЛЕНИЯ ПО СРЕДНЕДУШЕВОМУ ДЕНЕЖНОМУ ДОХОДУ

в % от общей численности населения региона

КРЫМСТАТ

## Показатели, положенные в основу расчёта:

Среднедушевой доход, рублей в месяц

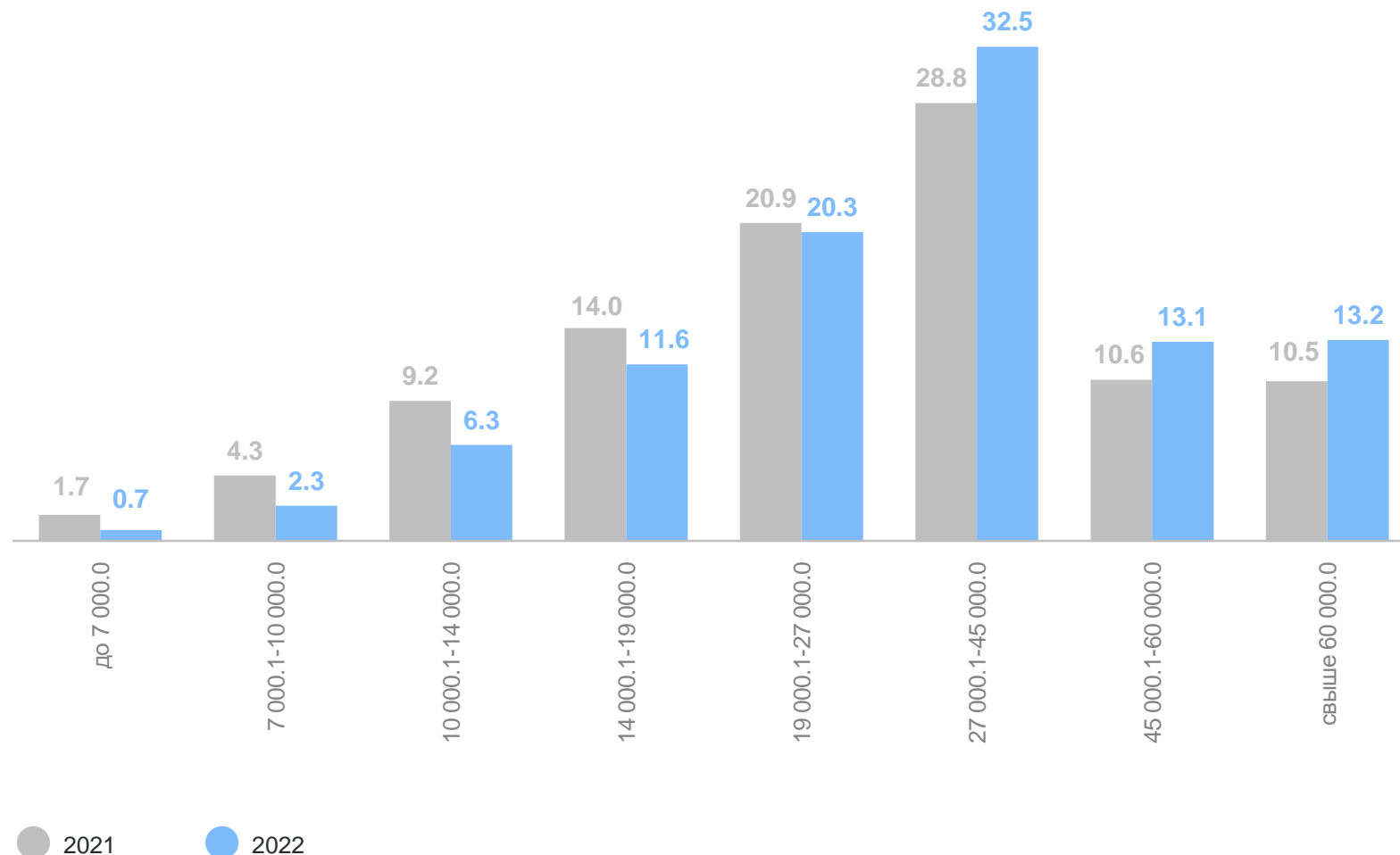
**33 013.1** 2021 г.

**36 847.0** 2022 г.

Граница бедности, рублей в месяц

**12 100.0** 2021 г.

**13 855.0** 2022 г.



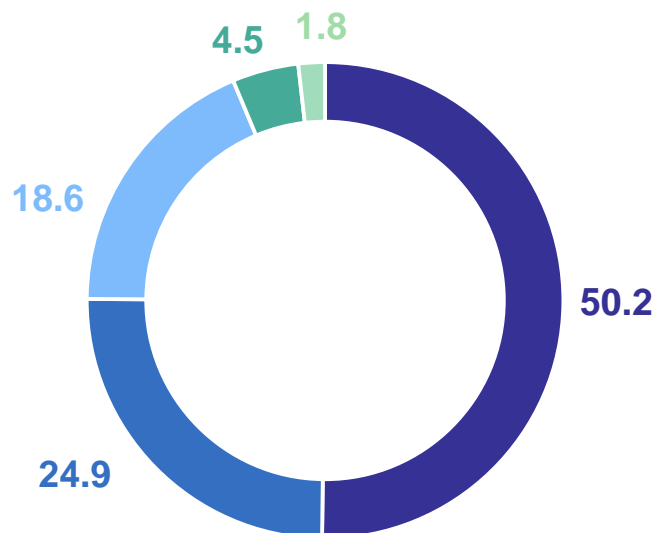
# СТРУКТУРА ДЕНЕЖНЫХ ДОХОДОВ И РАСХОДОВ

в % за 2022 г.

КРЫМСТАТ

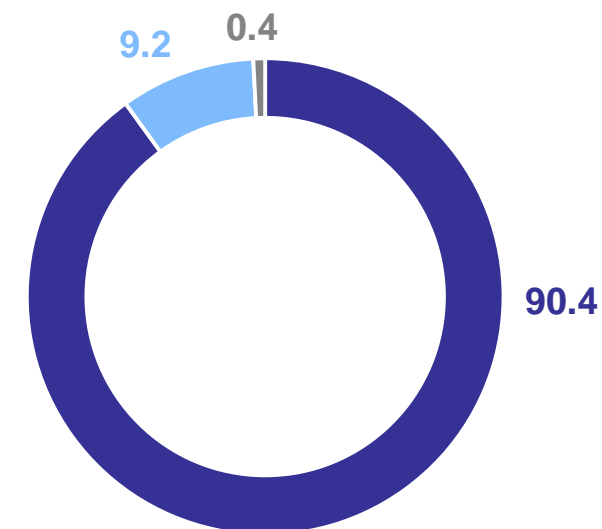
Денежные доходы  
**233** млрд рублей  
Денежные расходы  
**221** млрд рублей  
Прирост сбережений  
**12** млрд рублей

### Денежные доходы



- Оплата труда наемных работников
- Прочие денежные поступления
- Социальные выплаты
- Доходы от предпринимательской и иной деятельности
- Доходы от собственности

### Денежные расходы



- Потребительские расходы
- Обязательные платежи и разнообразные взносы
- Прочие расходы